



Zahlen &

Fakten

Geschäftsbericht 2025

der Auto AG Holding



Inhalt

Bericht des Verwaltungsrats / Konzernbericht	2
Finanzkennzahlen	4
Betriebskennzahlen	5
Corporate Governance	6
Verwaltungsrat Auto AG Holding	6
Verwaltungsrat Tochtergesellschaften	8
Geschäftsleitung	10
Kapitalstruktur, Aktionariat, Revisionsstelle, Informationspolitik	12
Gesellschaftsstruktur	13
Finanzbericht	15
Finanzbericht Auto AG Group	16
Finanzbericht Auto AG Holding	36

Auto AG Group – robuste Entwicklung mit Gewinnsteigerung

Geschätzte Aktionärinnen und Aktionäre, geschätzte Kundinnen und Kunden, geschätzte Mitarbeitende

Das Geschäftsjahr 2025 war von politischen Unsicherheiten und einer entsprechend zurückhaltenden Investitionstätigkeit in der Schweiz geprägt. Dennoch entwickelte sich die Auto AG Group sehr erfreulich. Mit einem Reingewinn von CHF 5.05 Mio. konnten wir das Vorjahresergebnis um über 26 Prozent steigern und ein neues Rekordresultat erzielen. Der Umsatz ging im gleichen Zeitraum von CHF 185 Mio. auf CHF 177 Mio. leicht zurück.

Dieser Rückgang ist vor allem auf strategische Desinvestitionen zurückzuführen: So haben wir unseren auf Camper und Wohnmobile spezialisierten Standort in Pratteln verkauft und das Carrosseriegeschäft in Rothenburg an einen externen Betreiber übergeben. Beide Schritte erfolgten im Zuge der konsequenten Fokussierung auf unser Kerngeschäft im Nutzfahrzeugbereich.

Dank des gezielten Abbaus des Fahrzeuglagers sowie einer moderaten Investitionstätigkeit konnten wir unsere Eigenkapitalquote von 33.6 Prozent auf 37.2 Prozent erhöhen.

Der Personalbestand der Gruppe blieb mit einem Anstieg von 680 auf 695 Mitarbeitende nahezu konstant. Während im Bereich Schülertransporte bei der Auto AG Bus neue Stellen geschaffen wurden, kam es im Zuge der erwähnten Desinvestitionen zu entsprechenden Personalabgängen.

Nutzfahrzeuge

Während die Verkaufszahlen im Neufahrzeugbereich mit 1'343 verkauften Neufahrzeugen marktbedingt unter jenen des Vorjahrs lagen, zeigte sich insbesondere im Occasionsgeschäft mit 190 verkauften Fahrzeugen eine erfreuliche Entwicklung bzw. ein Wachstum von 11.1 Prozent. Die überdurchschnittliche Positionierung im Bereich elektrischer Nutzfahrzeuge (BEV) im 3.5-Tonnen-Segment mit 8.7 Prozent bei IVECO und 16.5 Prozent bei Fiat belegt unsere erfolgreiche Anpassung an veränderte Marktbedingungen (Markt Schweiz: 8.0 Prozent) und zeigt, dass wir unsere führende Position in diesem Bereich erneut bestätigen.

Das Werkstattgeschäft entwickelte sich über den Erwartungen und bestätigt seine Bedeutung als stabiler Ertragspfeiler. Die Integration der übernommenen Betriebe der Nepple Gruppe verläuft planmässig und trägt substantiell zum Ergebnis bei.

Mit dem Aufbau des Geschäftsfeldes Fahrzeugimport haben wir einen wichtigen strategischen Schritt vollzogen. Die BF Import AG hat sich im ersten Jahr erfolgreich positioniert und die Marke Ford Trucks im Schweizer Markt eingeführt sowie erste Abschlüsse realisieren können.

Öffentlicher Verkehr

Im öffentlichen Verkehr ging die Anzahl Fahrgäste im Vergleich zum Vorjahr um 0.4 Prozent leicht zurück. Insgesamt beförderten wir 7.54 Mio. Fahrgäste. Dank konsequenten Kostenmanagements und stabiler Einnahmen aus dem Ticketverkauf blicken wir in diesem Bereich dennoch auf ein erfolgreiches Geschäftsjahr zurück.

Von besonderer Bedeutung ist die Verlängerung unserer Konzession bis 2037. Sie schafft langfristige Planungssicherheit und bildet die Grundlage für Investitionen in die Weiterentwicklung der Auto AG Rothenburg. Für das Projekt zur Elektrifizierung unseres Busdepots erhielten wir die Baubewilligung und schufen damit die Grundlage für die schrittweise Umstellung unserer Busflotte. In diesem Zusammenhang wurden bereits 14 Elektrobusse von Solaris sowie 3 Elektro-Gelenkbusse von MAN bestellt, die 2026 und 2027 in Betrieb genommen werden.

Personentransport

Der Bereich Schülertransporte verzeichnete auch 2025 ein Wachstum im zweistelligen Prozentbereich. Inzwischen sind über 210 Schulbusse für die Auto AG Bus im Einsatz, die täglich mehr als 2'700 Schülerinnen und Schüler befördern.

Unsere Stärke liegt dabei nicht allein im Wachstum, sondern in der Qualität und Verlässlichkeit unserer Leistungen. Durch effiziente Prozesse und eine professionelle Disposition haben wir eine gute Plattform für weitere Aufträge geschaffen.

Immobilien

Die Vermietungsquote des 2022 eröffneten A2 Gewerbeparks konnte im Jahr 2025 auf über 90 Prozent gesteigert werden. Dies zeigt die Attraktivität unseres Standorts. In Rothenburg planen wir den Anbau eines weiteren Gebäudes mit einer Grundfläche von rund 600 m² für einen Einzelmietler, um die vorhandenen Flächen optimal zu nutzen.

In Wigoltingen wurde ein Baugesuch für einen neuen Nutzfahrzeugbetrieb eingereicht. Zudem konnten wir den Kaufvertrag für ein rund 16'000 m² grosses Areal in Frenkendorf abschliessen. Der heutige Nutzfahrzeugbetrieb in Lausen, dessen Mietvertrag 2026 ausläuft, wird an diesen Standort verlagert. Anschliessend ist die Entwicklung eines neuen Nutzungskonzepts für das bisherige Areal vorgesehen.

Das neue Grundstück in Frenkendorf bietet erhebliches Potenzial für die Realisierung eines attraktiven Immobilienprojekts.

Ausblick

Die geopolitischen und wirtschaftlichen Unsicherheiten werden uns auch 2026 begleiten. Wir gehen daher von einer insgesamt moderaten Marktentwicklung aus. Gleichzeitig sind wir überzeugt, dass wir dank unserer klaren strategischen Ausrichtung und unserer starken Marktposition weiterwachsen können. Die fortschreitende Konsolidierung im Nutzfahrzeugmarkt und im Garagengewerbe eröffnet uns dabei weitere Chancen.

Die Transformation hin zu alternativen Antrieben wird sich weiter beschleunigen. In diesem Umfeld sind wir hervorragend positioniert, um unsere führende Rolle weiter auszubauen.

Den Aufbau des Importgeschäfts werden wir konsequent vorantreiben und damit eine zusätzliche strategische Ertrags-

säule etablieren. Das damit verbundene Know-how stärkt unsere Position entlang der gesamten Wertschöpfungskette im Nutzfahrzeuggeschäft.

Im Bereich Schülertransporte erwarten wir auch 2026 ein deutliches Wachstum. Wir haben uns erfolgreich als Anbieter qualitativ hochwertiger Personentransportleistungen positioniert. Dieses Geschäftsfeld bietet zudem attraktive Synergien mit unseren Werkstätten sowie dem Verkauf von Nutzfahrzeugen und Occasionen.

Im Immobilienbereich treiben wir die Entwicklung der Standorte Wigoltingen, Frenkendorf und Rothenburg weiter voran. Insbesondere das Projekt in Frenkendorf birgt mittelfristig erhebliches Entwicklungspotenzial.

Mit der Einführung unseres neuen ERP-Systems treiben wir zudem die digitale Transformation der Gruppe voran. Der damit verbundene Effizienzgewinn wird unsere Wettbewerbsfähigkeit in den kommenden Jahren weiter stärken.

Dank

Der nachhaltige Erfolg der Auto AG Group ist das Ergebnis des täglichen Engagements unserer Mitarbeitenden. Für euren Einsatz, eure Kompetenz und eure Identifikation mit der Auto AG Group bedanken wir uns ganz herzlich.

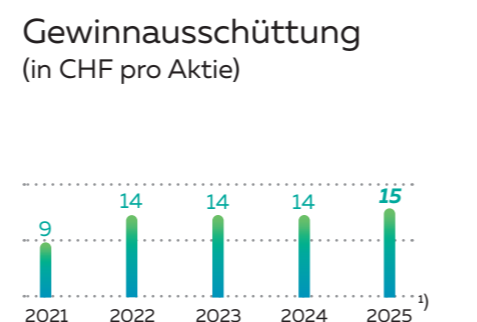
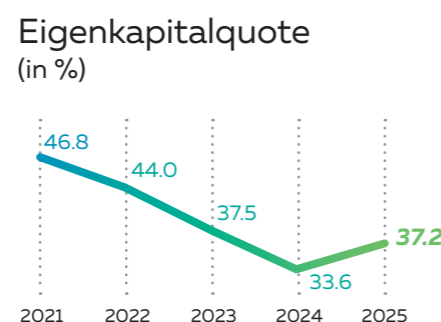
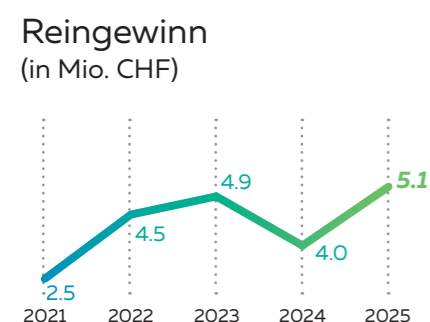
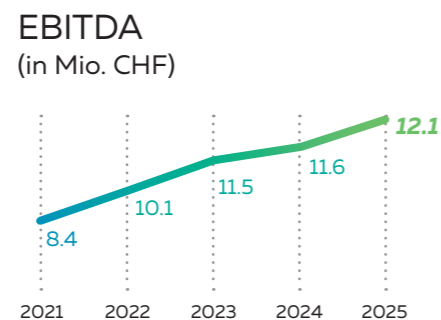
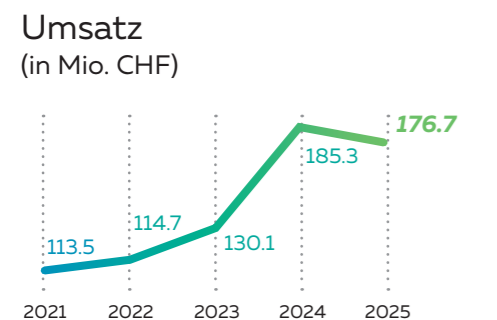
Unseren Kundinnen und Kunden danken wir für ihr Vertrauen und die partnerschaftliche Zusammenarbeit. Ebenso gilt unser Dank unseren Aktionärinnen und Aktionären für ihre langjährige Unterstützung.

Wir freuen uns darauf, gemeinsam die Zukunft der Auto AG Group weiter zu gestalten und Sie an der Generalversammlung vom 6. Mai 2026 persönlich begrüßen zu dürfen.

Walter Huber
Präsident des Verwaltungsrats

Marc Ziegler
CEO

Finanzkennzahlen

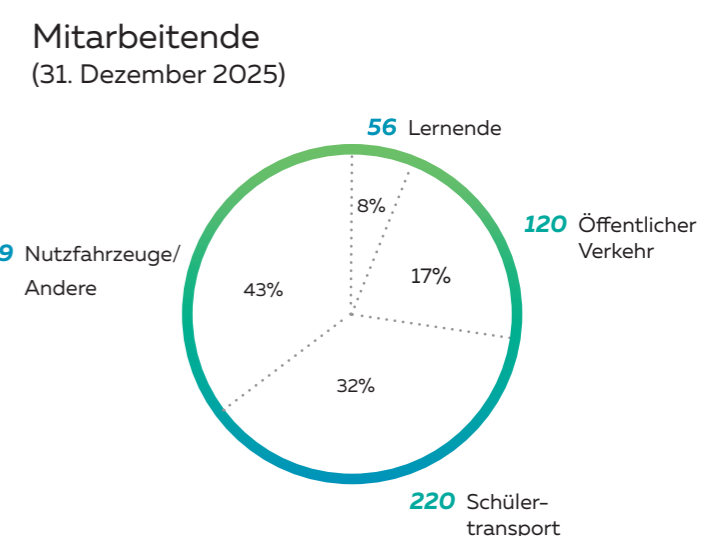
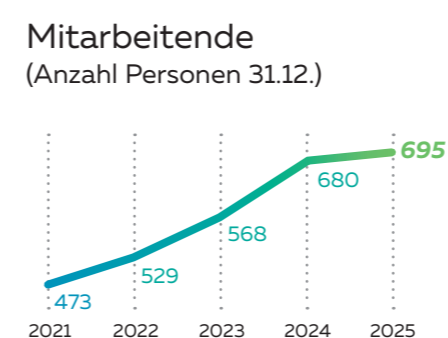
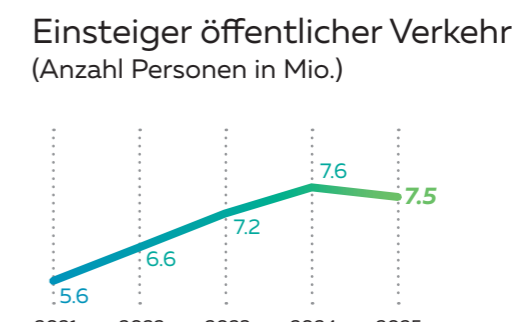
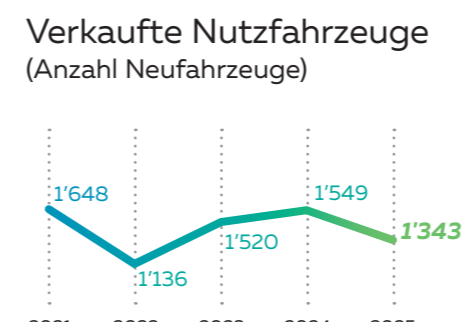
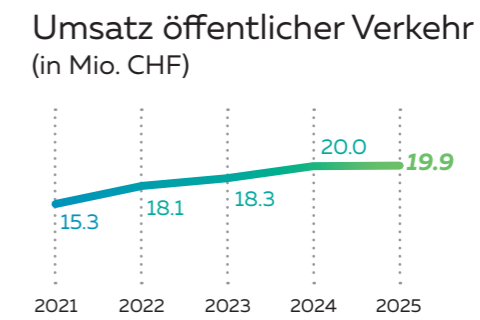
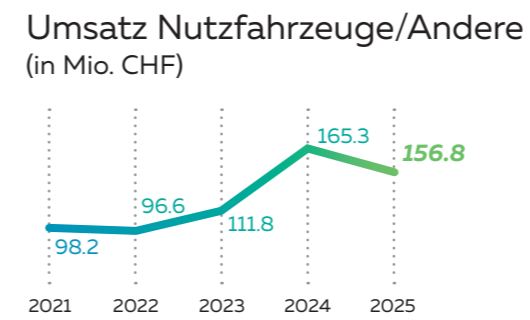


¹⁾ Antrag an die Generalversammlung vom 6. Mai 2026

Finanzkennzahlen (in TCHF)

	2021	2022	2023	2024	2025
Umsatz	113'490	114'710	130'149	185'256	176'657
Nutzfahrzeuge/Andere	98'163	96'586	111'833	165'228	156'795
Öffentlicher Verkehr	15'327	18'124	18'316	20'028	19'862
Betriebsergebnis vor Zinsen, Steuern und Abschreibungen (EBITDA)	8'423	10'119	11'455	11'561	12'102
in % des Umsatzes	7.4	8.8	8.8	6.2	6.9
Betriebsergebnis vor Zinsen und Steuern (EBIT)	3'875	5'813	6'788	6'226	7'218
in % des Umsatzes	3.4	5.1	5.2	3.4	4.1
Reingewinn	2'459	4'549	4'872	4'003	5'053
in % des Umsatzes	2.2	4.0	3.7	2.2	2.9
Cashflow operativ	5'569	6'454	- 1'639	- 513	9'653
Nettoinvestitionen	- 13'170	- 23'724	- 7'294	- 5'091	- 5'100
Free Cashflow	- 7'601	- 17'270	- 8'933	- 5'604	4'553
Eigenkapital	60'164	63'978	67'654	64'848	68'029
in % der Bilanzsumme	46.8	44.0	37.5	33.6	37.2

Betriebskennzahlen



Corporate Governance

Verwaltungsrat Auto AG Holding

Zusammensetzung 31.12.2025

Walter Huber

Sursee (LU), Präsident, im VR seit 2006;
Masch. Ing. FH, MBA;
Inhaber HWork GmbH, Sursee;
diverse VR- und SR-Mandate

Hans Wicki

Hergiswil (NW), Vizepräsident,
Präsident Prüfungs- und Risikoausschuss, im VR seit 2017;
lic. oec. publ.; Ständerat;
Inhaber PERSPEKT GmbH, Hergiswil;
diverse VR-Mandate

Andreas Lindemann

Cham (ZG), Mitglied, im VR seit 2006;
eidg. dipl. Betriebsökonom FH;
eidg. dipl. Wirtschaftsprüfer;
Inhaber und Managing Director Lindemann Advisory GmbH;
diverse Mandate

Christoph Lampart

Luzern (LU), Mitglied, im VR seit 2013;
CAS Betriebswirtschaft, HSLU Wirtschaft Luzern;
MAS Schulmanagement, PH Luzern;
Prorektor der Gemeindeschule Horw

Roselien Huisman

Uitikon Waldegg (ZH), Mitglied, im VR seit 2019;
Präsidentin Innovationsausschuss,
lic. oec. HSG;
Strategy Lead INNOArchitects AG, Bern;
diverse VR-Mandate

Sandra Herren

Bremgarten (AG), Mitglied, im VR seit 2023;
Präsidentin Nominations- und Vergütungsausschuss,
lic. oec. HSG;
Touring Club Schweiz, Direktorin Geschäftsbereich Mobilität &
Freizeit;
Mitglied der Geschäftsleitung Touring Club Schweiz

Olivier Kofler

Jona (SG), Mitglied, im VR seit 2023;
EMBA New Business Development & Digital;
eidg. dipl. Informatiker;
Carvolution AG



Corporate Governance

Verwaltungsrat der Tochtergesellschaften

Zusammensetzung 31.12.2025

Auto AG Rothenburg

Marc Ziegler, Präsident
CEO der Auto AG Group

Rolf Born, Mitglied
Leiter WAS IV Luzern,
Mitglied Geschäftsleitung WAS
Kantonsrat Luzern

Bernhard Büchler, Mitglied
Gemeindepräsident Rothenburg
Verkaufsleiter PostNetz, Post CH AG

Walter Odermatt, Mitglied
CFO der Auto AG Group

Auto AG Truck
Auto AG Bus
Auto AG Immobilien
Auto AG Management
BF Import AG
PAWEWA Holding AG

Marc Ziegler, Präsident
CEO der Auto AG Group


Walter Odermatt, Mitglied
CFO der Auto AG Group

Nepple Holding AG
Garage Nepple AG Basel, in Pratteln
Garage Nepple AG, in Lausen
Autorimessa Nepple SA Bellinzona

Marc Ziegler, Präsident
CEO der Auto AG Group

Walter Odermatt, Mitglied
CFO der Auto AG Group

Lothar Nepple, Mitglied



Corporate Governance

Geschäftsleitung Auto AG Group

Zusammensetzung 31.12.2025

Marc Ziegler

Meisterschwanden (AG), Eintritt 2018;
CEO der Auto AG Group;
eidg. dipl. Betriebsökonom FH, Fachhochschule Zürich
Executive MBA, Master of Business Administration,
USA und China, State University Maryland,
Robert H. Smith Business School;
mehrjährige Erfahrung als Geschäftsleitungsmitglied und
Geschäftsführer in der Informatikbranche

Walter Odermatt

Kerns (OW), Eintritt 1995;
CFO der Auto AG Group;
Fachmann für Finanz- und Rechnungswesen
mit eidg. Fachausweis;
verschiedene leitende Tätigkeiten im Finanz- und
Rechnungswesen bei Gesellschaften des Produktions- und
Dienstleistungsbereichs

Martin Senn

Schenkon (LU), Eintritt 2011;
Geschäftsführer der Auto AG Rothenburg und
der Auto AG Bus;
eidg. dipl. Manager öffentlicher Verkehr;
verschiedene leitende Tätigkeiten und Projektführungen im
Bereich öffentlicher Verkehr

Jürg Brotschi

Rovio (TI), Eintritt 2011;
Geschäftsführer Aftersales der Auto AG Truck;
Betriebsökonom HMZ; mehrjährige Erfahrung
in den Bereichen Aftersales und Verkauf

Visar Behluli

Untersiggenthal (AG), Eintritt Auto AG Group 2017,
Eintritt GL 2024;
Geschäftsführer Sales der Auto AG Truck;
eidg. dipl. Betriebswirtschaftler HF;
mehrjährige Erfahrung im Vertrieb von Nutzfahrzeugen

Reto Fries

Hohenrain (LU), Eintritt 2022;
Leiter Human Resources der Auto AG Group;
eidg. dipl. Hotelier-Restaurateur HF,
CAS Moderne Personal- und Organisationsentwicklung,
Master Human Resources Management;
mehrjährige Erfahrung in leitenden Tätigkeiten im Bereich
Personal



Corporate Governance

Kapitalstruktur

Die Auto AG Holding verfügt per 31. Dezember 2025 über ein Aktienkapital von CHF 882'250, aufgeteilt in 88'225 Namenaktien mit einem Nominalwert von je CHF 10.

Die Generalversammlung der Auto AG Holding hat am 1. Mai 2024 ein Kapitalband beschlossen, bei dem das Kapital durch die Ausgabe von maximal 30'000 Namenaktien mit einem Nominalwert von je CHF 10 um maximal CHF 300'000 erhöht und/oder auf minimal CHF 422'500 herabgesetzt werden kann. Das Kapitalband ist auf 5 Jahre befristet. Der Erhöhungsbetrag ist voll zu liberieren. Eine Erhöhung in Teilbeträgen ist gestattet. Vom genehmigten Kapitalband wurden im Herbst 2024 3'725 Namenaktien mit einem Nominalwert von je CHF 10 ausgegeben. Per 31. Dezember 2025 sind vom genehmigten Kapitalband noch 26'275 Namenaktien verfügbar.

Erwerber von Namenaktien werden auf Gesuch als Aktionäre mit Stimmrecht ins Aktienbuch eingetragen, wenn sie ausdrücklich erklären, diese auf eigene Rechnung zu erwerben. Weiter bestehen für Erwerber mit konkurrenzierender Tätigkeit und für Erwerber mit bereits wesentlichen Anteilen statutarische Einschränkungen.

Der Titeldruck der Namenaktien ist aufgeschoben. Das heisst, dass dem Aktionär auf Verlangen ein Zertifikat ausgestellt werden kann. Die Aktien sind SIS-fähig und damit einfach übertragbar.

Aktionariat

Die Auto AG Holding ist nicht an der Börse kotiert. Ein Grossteil der Aktien ist im Streubesitz und wird ausserbörslich gehandelt. Im Aktienbuch der Auto AG Holding sind per 31. Dezember 2025 total 710 Aktionäre eingetragen. Die 88'225 Aktien sind wie folgt auf die Aktionäre aufgeteilt:

Anzahl Aktien	Anzahl Aktionäre	
	31.12.2025	31.12.2024
1 bis 10	298	295
11 bis 100	336	337
101 bis 500	53	56
mehr als 500	23	22
Total	710	710

Revisionsstelle

Revisionsstelle für alle Gesellschaften der Auto AG Group ist die Firma OPES AG, Luzern. Sie hat dieses Mandat seit 2017.

Informationspolitik

Eine aktive und offene Informationspolitik gegenüber sämtlichen Anspruchsgruppen, insbesondere gegenüber Aktionären, ist ein wichtiges Anliegen der Auto AG Holding.

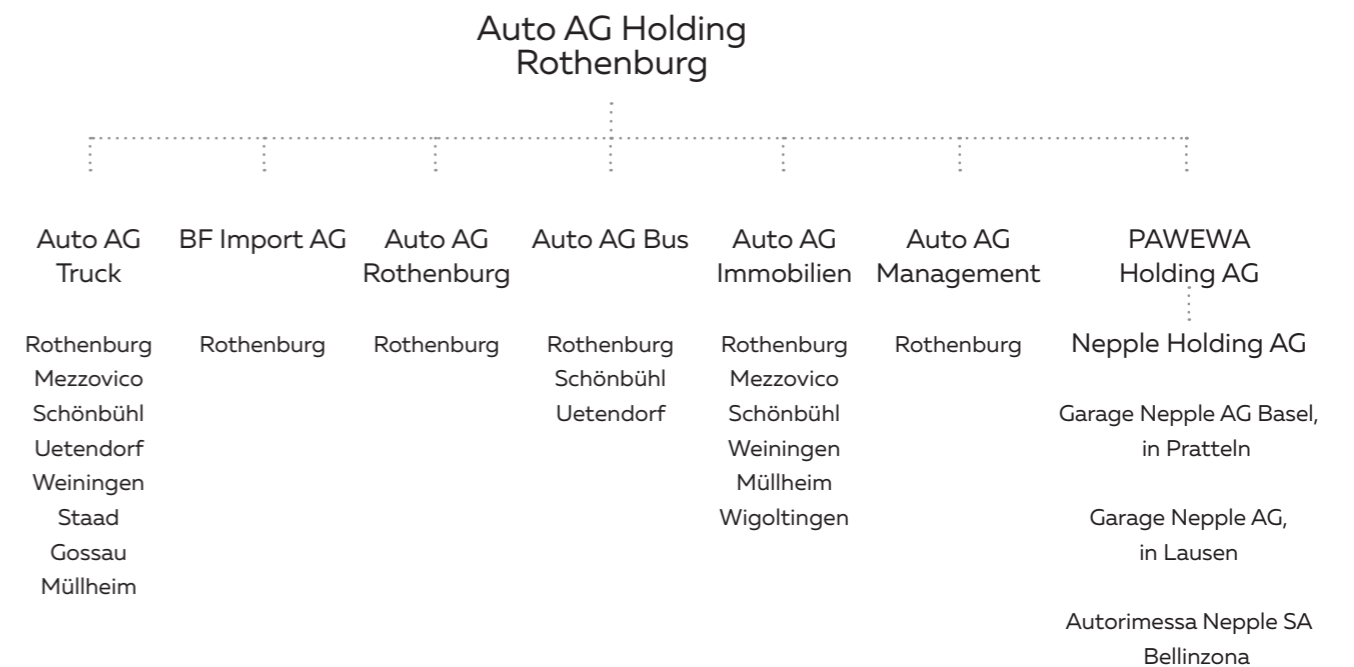
Die Auto AG Holding informiert ihre Aktionäre und die interessierte Öffentlichkeit mittels Jahresberichterstattung über den Geschäftsverlauf. Der Geschäftsbericht per 31. Dezember 2025 ist im Internet unter autoag.ch abrufbar. Eine Kurzfassung des Geschäftsberichts 2025 wird den im Aktienbuch eingetragenen Aktionären mit der Einladung zur Generalversammlung zugestellt. Zudem werden die Aktionäre zweimal pro Jahr mit einem Aktionärsbrief über den Geschäftsgang informiert.

Jeweils im Frühjahr wird eine Bilanzmedienkonferenz zum abgelaufenen Geschäftsjahr durchgeführt. Über wichtige Ereignisse informiert die Gesellschaft mit Medienmitteilungen.

Geschäftsberichte, Medienmitteilungen, Termine, Events usw. sind im Internet unter autoag.ch abrufbar.

Corporate Governance

Gesellschaftsstruktur per 31.12.2025





Finanzbericht

Finanzbericht Auto AG Group	16
Konsolidierte Bilanz	16
Konsolidierte Erfolgsrechnung	17
Konsolidierte Geldflussrechnung	18
Konsolidierter Eigenkapitalnachweis	19
Anhang zur konsolidierten Jahresrechnung	20
Bericht der Revisionsstelle	34
Finanzbericht Auto AG Holding	36
Bilanz	36
Erfolgsrechnung	37
Anhang zur Jahresrechnung	38
Vorschlag zur Gewinnverwendung	43
Bericht der Revisionsstelle	44

Auto AG Group
Konsolidierte Bilanz (CHF)
per 31. Dezember

	Erläuterungen	2025	2024
Flüssige Mittel		8'194'502	5'306'953
Forderungen aus Lieferungen und Leistungen	1	11'590'160	13'875'083
Sonstige kurzfristige Forderungen		3'802'110	4'269'183
Vorräte	2	53'193'306	60'391'197
Aktive Rechnungsabgrenzungen		5'509'755	8'603'480
Umlaufvermögen		82'289'833	92'445'896
		44.9%	47.9%
Sachanlagen	3	98'753'066	99'074'486
Finanzanlagen	8	751'510	766'564
Immaterielle Anlagen	4	1'304'745	766'318
Anlagevermögen		100'809'321	100'607'368
		55.1 %	52.1 %
Total Aktiven		183'099'154	193'053'264
		100.0%	100.0%
Kurzfristige Finanzverbindlichkeiten	11	21'495'887	17'420'654
Verbindlichkeiten aus Lieferungen und Leistungen	9	15'837'309	27'179'471
Sonstige kurzfristige Verbindlichkeiten gegenüber Dritten		2'138'547	3'158'608
Sonstige kurzfristige Verbindlichkeiten gegenüber Beteiligten		43'326	43'317
Kurzfristige Rückstellungen	10	30'000	30'000
Passive Rechnungsabgrenzungen		6'362'122	6'445'526
Kurzfristiges Fremdkapital		45'907'191	54'277'576
		25.0%	28.1%
Langfristige Finanzverbindlichkeiten	11	63'682'438	67'693'372
Sonstige langfristige Verbindlichkeiten		152'332	657'216
Langfristige Rückstellungen	10	5'328'593	5'577'396
Langfristiges Fremdkapital		69'163'363	73'927'984
		37.8 %	38.3 %
Fremdkapital		115'070'554	128'205'560
		62.8%	66.4%
Aktienkapital		882'250	882'250
Kapitalreserven		1'646'124	1'646'679
Gewinnreserven		60'580'216	58'455'132
Unternehmensergebnis		5'052'805	4'003'108
Eigene Aktien	12	- 132'795	- 139'465
Eigenkapital		68'028'600	64'847'704
		37.2 %	33.6 %
Total Passiven		183'099'154	193'053'264
		100.0%	100.0%

Auto AG Group
Konsolidierte Erfolgsrechnung (CHF)

	Erläuterungen	2025	2024
Nettoerlös aus Lieferungen und Leistungen		162'088'511	170'657'484
Bestandsänderungen angefangene Arbeiten		- 567'889	- 320'990
Abgeltungen	17	10'394'555	10'408'732
Andere betriebliche Erträge		5'050'522	4'582'994
Ertragsminderungen		- 309'051	- 71'805
Betriebsertrag	13	176'656'648	185'256'415
		100.0%	100.0%
Materialaufwand		104'629'294	110'673'827
Personalaufwand	14	47'239'807	47'674'332
Raufwand		4'220'048	4'872'428
Unterhalt, Reparaturen, Ersatz mobile Sachanlagen		1'465'838	1'718'104
Fahrzeug- und Transportaufwand		2'964'595	3'469'057
Sachversicherungen, Abgaben, Gebühren		410'742	513'081
Verwaltungsaufwand		1'243'638	1'859'087
Informatikaufwand		1'287'504	1'072'819
Werbeaufwand		778'709	1'467'308
Übriger Betriebsaufwand		314'863	375'373
Total Betriebsaufwand		164'555'038	173'695'416
Betriebsergebnis vor Zinsen, Steuern und Abschreibungen (EBITDA)		12'101'610	11'560'999
		6.9%	6.2%
Abschreibungen	3, 4, 15	4'883'299	5'334'972
Betriebsergebnis vor Zinsen und Steuern (EBIT)		7'218'311	6'226'027
		4.1%	3.4%
Finanzertrag		131'859	226'264
Finanzaufwand		- 1'529'569	- 1'704'842
Betriebsergebnis vor Steuern (EBT)		5'820'601	4'747'449
		3.3%	2.6%
Steuern	16	- 767'796	- 744'341
Unternehmensergebnis		5'052'805	4'003'108
		2.9%	2.2%

Auto AG Group Konsolidierte Geldflussrechnung (CHF)

	Erläuterungen	2025	2024
Unternehmensergebnis		5'052'805	4'003'108
Planmässige und ausserordentliche Abschreibungen	3, 4, 15	4'883'299	5'334'972
Veränderung der Rückstellungen	10	- 248'803	221'597
Sonstige fondsunwirksame Aufwendungen und Erträge		- 631'378	- 181'037
Cashflow (vor Veränderung des Nettoumlaufvermögens)		9'055'923	9'378'640
Veränderung der Forderungen aus Lieferungen/Leistungen		2'284'323	5'080'926
Veränderung der sonstigen kurzfristigen Forderungen		467'073	- 930'624
Veränderung der Vorräte		7'197'891	- 5'711'680
Veränderung der aktiven Rechnungsabgrenzungen		3'093'725	1'122'215
Veränderung der Verbindlichkeiten Lieferungen/Leistungen		- 11'342'162	- 6'169'027
Veränderung der sonstigen kurzfristigen Verbindlichkeiten		- 1'020'052	649'847
Veränderung der passiven Rechnungsabgrenzungen		- 83'405	- 3'933'235
Veränderung des Nettoumlaufvermögens		597'393	- 9'891'578
Geldfluss aus Betriebstätigkeit (operativer Cashflow)		9'653'316	- 512'938
Investitionen in Finanzanlagen		0	1'054
Investitionen in Sachanlagen	3	- 5'283'256	- 3'092'729
Devestitionen in Sachanlagen	3	1'014'125	593'300
Investitionen in immaterielle Anlagen	4	- 831'176	- 383'288
Erwerb von Beteiligungen (abzüglich erworbener flüssiger Mittel)		0	- 2'208'966
Geldfluss aus Investitionstätigkeit		- 5'100'307	- 5'090'629
Free Cashflow		4'553'010	- 5'603'567
Einzahlungen aus Kapitalerhöhungen		0	1'640'000
Gewinnausschüttung		- 1'230'992	- 1'182'888
Veränderung der eigenen Aktien	12	6'115	9'035
Veränderung der kurzfristigen Finanzverbindlichkeiten	11	4'075'233	6'918'085
Veränderung der langfristigen Finanzverbindlichkeiten	11	- 4'010'934	- 1'004'755
Veränderung der sonstigen langfristigen Verbindlichkeiten		- 504'884	64'515
Geldfluss aus Finanzierungstätigkeit		- 1'665'462	6'443'992
Veränderung der flüssigen Mittel		2'887'549	840'425
Flüssige Mittel zu Beginn der Berichtsperiode		5'306'953	4'466'528
Flüssige Mittel am Ende der Berichtsperiode		8'194'502	5'306'953

Auto AG Group Konsolidierter Eigenkapitalnachweis (CHF)

	Aktienkapital	Kapitalreserven	Eigene Aktien	Gewinnreserven	Total Eigenkapital
Eigenkapital 01.01.2024	845'000	43'449	- 11'620	66'777'557	67'654'386
Auszahlung Dividende				- 1'182'888	- 1'182'888
Kapitalerhöhung	37'250	1'602'750			1'640'000
Verrechnung Goodwill				- 7'139'536	- 7'139'536
Erwerb eigener Aktien			- 143'765		- 143'765
Veräusserung eigener Aktien		480	15'920		16'400
Unternehmensgewinn 2024				4'003'108	4'003'108
Eigenkapital 31.12.2024	882'250	1'646'679	- 139'465	62'458'240	64'847'704
Auszahlung Dividende				- 1'230'992	- 1'230'992
Abgang Badwill				- 647'032	- 647'032
Erwerb eigener Aktien			- 12'275		- 12'275
Veräusserung eigener Aktien		- 555	18'945		18'390
Unternehmensgewinn 2025				5'052'805	5'052'805
Eigenkapital 31.12.2025	882'250	1'646'124	- 132'795	65'633'021	68'028'600

Aktienkapital

Das Aktienkapital der Auto AG Holding besteht per 31. Dezember 2025 aus 88'225 Namenaktien (Vorjahr: 88'225 Namenaktien) mit einem Nominalwert von je CHF 10 (Vorjahr: CHF 10) und ist voll einbezahlt.

Per 13. September 2024 wurde eine ordentliche Kapitalerhöhung innerhalb des Kapitalbands durchgeführt. Das Aktienkapital wurde durch die Ausgabe von 3'725 Namenaktien mit einem Nominalwert von je CHF 10 um CHF 37'250 auf CHF 882'250 erhöht. Somit reduziert sich eine mögliche Kapitalerhöhung auf maximal 26'275 Namenaktien mit einem Nominalwert von je CHF 10.

Genehmigtes Aktienkapitalband

Die Generalversammlung der Auto AG Holding hat am 1. Mai 2024 den Verwaltungsrat ermächtigt, das Aktienkapital in der Zeit ab Eintragung im Handelsregister bis 1. Mai 2029 jederzeit durch Ausgabe von maximal 30'000 vollständig zu liberierenden neuen Namenaktien mit einem Nominalwert von je CHF 10 ein oder mehrere Male auf maximal CHF 1'145'000 zu erhöhen und/oder auf minimal CHF 422'500 herabzusetzen.

Eine Herabsetzung kann durch Vernichtung von maximal 42'250 Namenaktien mit einem Nominalwert von je CHF 10, durch Herabsetzung des Nennwerts im Betrag von maximal CHF 5 pro Namenaktie oder durch Kombination von beidem erfolgen, wobei der Verwaltungsrat bei Kapitalherabsetzungen durch Nennwertreduktion auch ermächtigt ist, den jeweiligen Herabsetzungsbetrag nach Anpassung der Statuten an die Aktionäre auszuzahlen.

Gewinnreserven

Die Gewinnausschüttung wurde in Form einer Dividende von total CHF 1'230'992 (Vorjahr: CHF 1'182'888) durchgeführt.

Nicht ausschüttbare Reserven

Der Betrag der nicht ausschüttbaren Reserven beträgt kumuliert CHF 4'570'134 (Vorjahr: CHF 3'897'872). Die nicht ausschüttbaren Reserven beinhalten Spezialreserven der Auto AG Rothenburg aus dem Regionalverkehr und Ortsverkehr von CHF 2'607'534 (Vorjahr: CHF 2'058'872).

Auto AG Group Anhang zur konsolidierten Jahresrechnung

Konsolidierungsgrundsätze

Grundlagen zur Jahresrechnung: Die konsolidierte Jahresrechnung der Auto AG Group basiert auf den nach einheitlichen Grundsätzen erstellten Jahresabschlüssen der Konzerngesellschaften. Die Rechnungslegung des Konzerns erfolgt in Übereinstimmung mit den bestehenden Richtlinien der Fachempfehlungen zur Rechnungslegung (Swiss GAAP FER) und basiert auf dem Anschaffungswertprinzip. Die konsolidierte Jahresrechnung basiert auf betriebswirtschaftlichen Werten und vermittelt ein den tatsächlichen Verhältnissen entsprechendes Bild der Vermögens-, Finanz- und Ertragslage.

Konsolidierungskreis: Die konsolidierte Jahresrechnung umfasst die Jahresabschlüsse der Auto AG Holding sowie der Konzerngesellschaften, an denen die Auto AG Holding direkt oder indirekt 50% oder mehr der Stimmrechte hält.

Die PAWEWA Holding AG mit den Tochtergesellschaften Nepple Holding AG, Garage Nepple AG, Garage Nepple AG Basel, in Pratteln, Garage Nepple AG Pratteln und Autorimessa Nepple SA Bellinzona wurde im Jahr 2024 erworben und zählt für das Berichtsjahr 2024 erstmals zum Konsolidierungskreis der Auto AG Group. Der Vertragsabschluss zur Übernahme der PAWEWA Holding AG war am 26. Juni 2024. Da die faktische Kontrollübernahme durch die Auto AG Group bereits am 1. Januar 2024 erfolgte, werden die Gesellschaften ab diesem Datum in die Konzernrechnung einbezogen.

Konsolidierungsmethode: Die Kapitalkonsolidierung erfolgt nach der angelsächsischen Purchase-Methode. Aktiven und Passiven sowie Aufwendungen und Erträge werden zu 100% erfasst. Erworbene Gesellschaften werden auf das Datum des Kontrollerwerbs nach konzerneinheitlichen Grundsätzen neu bewertet und ab diesem Stichtag konsolidiert. Ein nach dieser Neubewertung verbleibender Goodwill (Differenz zwischen dem Kaufpreis und den neu bewerteten Nettoaktiven) wird mit den Gewinnreserven verrechnet. Im Anhang zur Konzernrechnung werden die Auswirkungen einer theoretischen Aktivierung und Amortisation des Goodwills offengelegt. Ein allfälliger Badwill aus der Neubewertung wird direkt mit dem Eigenkapital verrechnet.

Folgende Gesellschaften bilden den Konsolidierungskreis per 31. Dezember 2025:

Konsolidierte Gesellschaften	Sitz	Geschäftsbereich	Kapital 2025 in CHF	Kapitalanteil 2025 in %	Kapitalanteil 2024 in %
Auto AG Holding	Rothenburg LU	Holding	882'250		
Auto AG Rothenburg	Rothenburg LU	Öffentlicher Verkehr	400'000	100	100
Auto AG Bus	Rothenburg LU	Schülertransporte	100'000	100	100
Auto AG Truck	Rothenburg LU	Nutzfahrzeuge	400'000	100	100
Auto AG Immobilien	Rothenburg LU	Immobilienvermietung	1'000'000	100	100
Auto AG Management	Rothenburg LU	Management-Dienstleistungen	400'000	100	100
BF Import AG ¹	Rothenburg LU	Nutzfahrzeuge	400'000	100	100
PAWEWA Holding AG ²	Pratteln BL	Holding	300'000	100	100
Nepple Holding AG ²	Lausen BL	Holding	100'000	100	100
Garage Nepple AG ^{2,3}	Lausen BL	Nutzfahrzeuge	350'000	100	100
Garage Nepple AG Basel, in Pratteln ^{2,4}	Pratteln BL	Nutzfahrzeuge	100'000	100	100
Autorimessa Nepple SA Bellinzona ^{2,5}	Bellinzona TI	Nutzfahrzeuge	100'000	100	100
Garage Nepple AG Pratteln ^{2,6}	Pratteln BL	Nutzfahrzeuge	n.a.	n.a.	100

¹ Die BF Import AG wurde per 29. April 2024 gegründet.

² Die Gesellschaften wurden am 1. Januar 2024 akquiriert.

³ Die Gesellschaft wurde am 26. Januar 2026 in Auto AG Truck Lausen umfirmiert.

⁴ Die Gesellschaft wurde am 26. Januar 2026 in Auto AG Truck Pratteln umfirmiert.

⁵ Die Gesellschaft wurde am 22. Januar 2026 in Auto SA Truck Bellinzona umfirmiert.

⁶ Die Gesellschaft wurde am 1. Januar 2025 veräussert.

Die PAWEWA Holding AG inkl. Tochtergesellschaften weist per 1. Januar 2024 eine subkonsolidierte Bilanzsumme von CHF 15'255'911 aus (wovon Forderungen aus Lieferungen und Leistungen: CHF 4'054'354, Vorräte: CHF 7'044'887, mobile Sachanlagen: CHF 1'569'626). Es wurden per Kontrollerwerb keine immateriellen Vermögenswerte identifiziert respektive bilanziert.

Schuldenkonsolidierung und Innenumsätze: Verbindlichkeiten, Guthaben, Aufwendungen und Erträge zwischen den konsolidierten Gesellschaften werden eliminiert.

Konzerninterne Gewinne: Konzerninterne, unrealisierte Gewinne zwischen Konzerngesellschaften werden bei der Konsolidierung eliminiert.

Geldflussrechnung: Der Fonds flüssige Mittel bildet die Grundlage für den Ausweis der Geldflussrechnung. Der Geldfluss aus Betriebstätigkeit wird aufgrund der indirekten Methode berechnet.



Bewertungsgrundsätze

Flüssige Mittel: Die flüssigen Mittel umfassen Kassabestände, Post- und Bankguthaben sowie kurzfristige Festgeldanlagen mit einer Restlaufzeit von weniger als drei Monaten. Auf Schweizer Franken lautende flüssige Mittel werden zu Nominalwerten und Fremdwährungsbeträge zum Bilanzkurs bewertet.

Forderungen aus Lieferungen und Leistungen: Diese Position enthält kurzfristige Forderungen mit einer Restlaufzeit von bis zu einem Jahr aus der ordentlichen Geschäftstätigkeit. Die Forderungen in Schweizer Franken werden zu Nominalwerten und Fremdwährungsbeträge zum Bilanzkurs eingesetzt. Es werden die betriebswirtschaftlich notwendigen Wertberichtigungen aufgrund der Altersstruktur und von Erfahrungswerten vorgenommen und vom Forderungsbestand in Abzug gebracht.

Sonstige kurzfristige Forderungen: Darunter fallen die kurzfristigen Vorschüsse, die Forderungen gegenüber den staatlichen Stellen (Mehrwertsteuer, Verrechnungssteuer, Treibstoffzollrückerstattung), Guthaben in WIR sowie Vorauszahlungen an Lieferanten. Es werden die betriebswirtschaftlich notwendigen Wertberichtigungen vorgenommen und vom Forderungsbestand in Abzug gebracht.

Vorräte: Die Neu- und Occasionsfahrzeuge sind zu Einstandspreisen beziehungsweise tieferen Marktpreisen bewertet. Ersatzteile, Zubehörteile, Pneus und Schmiermittel sind zu Einstandspreisen bewertet, wobei nicht gängige Positionen entsprechend ihrer Unkurantheitsdauer wertberichtigt werden. Die angefangenen Arbeiten werden zu Herstellungskosten bewertet. Skontoabzüge sind im Finanzertrag ausgewiesen.

Sachanlagen: Die Bewertung der Sachanlagen erfolgt zu Anschaffungskosten abzüglich der betriebswirtschaftlich notwendigen Abschreibungen. Eigenleistungen werden nur aktiviert, sofern es sich dabei um tatsächliche Wertvermehrungen handelt.

Die Abschreibungen werden linear über die wirtschaftliche Nutzungsdauer des Anlageguts vorgenommen. Diese wurde pro Anlagekategorie wie folgt festgelegt:

Mobiliar, Einrichtungen	10 - 30 Jahre
Büromaschinen	10 - 15 Jahre
Elektronische Datenverarbeitung	4 - 10 Jahre
Gelenkbusse, Solobusse, Midibusse, Schulbusse	5 - 10 Jahre
Betriebsfahrzeuge	5 - 15 Jahre
Werkzeuge und Geräte	5 - 10 Jahre
Feste Einrichtungen	10 - 30 Jahre
Grundstücke	keine
Gebäude	20 - 50 Jahre

Finanzanlagen: Das finanzielle Anlagevermögen enthält unter anderem die mit der Absicht der dauernden Anlage gehaltenen Wertschriften. Die Wertschriften werden höchstens zu Anschaffungskosten abzüglich der notwendigen Wertberichtigungen bewertet.

Immaterielle Anlagen: Die immateriellen Anlagen beinhalten EDV-Software. Die EDV-Software wird über maximal 5 Jahre erfolgswirksam amortisiert. Goodwill wird nicht aktiviert, sondern zum Erwerbszeitpunkt mit den Gewinnreserven verrechnet.

Wertbeeinträchtigungen: Die Werthaltigkeit der Vermögenswerte wird an jedem Bilanzstichtag einer Beurteilung unterzogen. Liegen Hinweise einer nachhaltigen Wertminderung vor, wird eine Berechnung des realisierbaren Wertes durchgeführt (Impairment-Test). Übersteigt der Buchwert den realisierbaren Wert, wird durch ausserplanmässige Abschreibungen eine erfolgswirksame Anpassung vorgenommen.

Verbindlichkeiten: Alle Verbindlichkeiten in Schweizer Franken werden zu Nominalwerten und Fremdwährungsbeträge zum Bilanzkurs erfasst.

Rückstellungen: Eine Rückstellung ist eine auf einem Ereignis vor dem Bilanzstichtag begründete wahrscheinliche Verpflichtung, deren Höhe und/oder Fälligkeit ungewiss, aber schätzbar ist. Diese Verpflichtung begründet eine Verbindlichkeit.

Leasing: Anlagen aus Finanzierungsleasing werden aktiviert und die entsprechenden Leasingverbindlichkeiten passiviert. Lieferungen und Leistungen aus operativem Leasing werden direkt dem Betriebsaufwand belastet.

Latente Steuern: Die Abgrenzung der latenten Ertragssteuern basiert auf einer bilanzorientierten Sichtweise und berücksichtigt grundsätzlich alle zukünftigen ertragssteuerlichen Auswirkungen. Die Berechnung der jährlich abzugrenzenden latenten Ertragssteuern erfolgt aufgrund des tatsächlich zu erwartenden Steuersatzes pro Steuersubjekt. Ein latentes Steuerguthaben für steuerliche Verlustvorträge wird nur in dem Umfang gebildet, in dem es wahrscheinlich ist, dass zukünftige Gewinne vorhanden sein werden, mit denen die Verlustvorträge verrechnet werden können.

Erläuterungen zur Konzernrechnung

1. Forderungen aus Lieferungen und Leistungen (in CHF)

	31.12.2025	31.12.2024
Gegenüber Dritten	11'872'660	14'156'983
Delkredere	- 282'500	- 281'900
Total Forderungen aus Lieferungen und Leistungen	11'590'160	13'875'083

2. Vorräte (in CHF)

	31.12.2025	31.12.2024
Neu- und Occasionsfahrzeuge	43'922'193	49'739'917
Ersatzteile, Zubehörteile, Pneus, Schmiermittel	7'807'879	8'443'557
Übrige Vorräte	164'600	328'200
Angefangene Arbeiten	1'298'634	1'879'523
Total Vorräte	53'193'306	60'391'197

Per 31.12.2025 standen Vorräte im Gesamtbetrag von CHF 4'213'622 (Vorjahr: CHF 2'277'150) unter Eigentumsvorbehalt aus einer «Sale-and-Leaseback-Finanzierung».

3. Sachanlagen (in CHF)

	Unbebaute Grundstücke	Grundstücke und Bauten	Anlagen und Einrichtungen	Fahrzeuge	Anzahlungen und Anlagen im Bau	Total
Nettobuchwert 01.01.2025	9'668'190	74'689'210	6'869'436	7'053'662	793'988	99'074'486
Anschaffungswerte						
Stand 01.01.2025	9'668'190	95'498'049	22'737'069	9'832'469	793'988	138'529'765
Veränderung Konsolidierungskreis	0	0	- 506'091	- 57'000	0	- 563'091
Zugänge	0	514'387	441'598	2'015'705	2'311'566	5'283'256
Abgänge	0	0	- 1'254'835	- 939'483	- 76'892	- 2'271'209
Reklassifikationen	0	336'137	1'106'110	0	- 1'442'247	0
Stand 31.12.2025	9'668'190	96'348'573	22'523'851	10'851'691	1'586'415	140'978'720
Kumulierte Wertberichtigungen						
Stand 01.01.2025	0	20'808'839	15'867'633	2'778'807	0	39'455'279
Veränderung Konsolidierungskreis	0	0	- 402'673	- 30'599	0	- 433'272
Planmässige Abschreibungen	0	2'425'999	1'190'758	973'793	0	4'590'550
Abgänge	0	0	- 736'979	- 649'924	0	- 1'386'903
Stand 31.12.2025	0	23'234'838	15'918'739	3'072'077	0	42'225'654
Nettobuchwert 31.12.2025	9'668'190	73'113'735	6'605'112	7'779'614	1'586'415	98'753'066
Nettobuchwert 01.01.2024	9'668'190	74'532'516	5'371'319	7'705'251	2'776'857	100'054'133
Anschaffungswerte						
Stand 01.01.2024	9'668'190	92'674'235	17'525'407	9'708'093	2'776'857	132'352'782
Veränderung Konsolidierungskreis	0	0	3'890'896	202'109	0	4'093'005
Zugänge	0	173'998	915'173	872'726	1'130'832	3'092'729
Abgänge	0	0	- 30'000	- 978'751	0	- 1'008'751
Reklassifikationen	0	2'649'816	435'593	28'292	- 3'113'701	0
Stand 31.12.2024	9'668'190	95'498'049	22'737'069	9'832'469	793'988	138'529'765
Kumulierte Wertberichtigungen						
Stand 01.01.2024	0	18'141'719	12'154'088	2'002'842	0	32'298'649
Veränderung Konsolidierungskreis	0	0	2'362'381	160'998	0	2'523'379
Planmässige Abschreibungen	0	2'667'120	1'351'164	1'030'418	0	5'048'702
Abgänge	0	0	0	- 415'451	0	- 415'451
Stand 31.12.2024	0	20'808'839	15'867'633	2'778'807	0	39'455'279
Nettobuchwert 31.12.2024	9'668'190	74'689'210	6'869'436	7'053'662	793'988	99'074'486

In der Kategorie "Grundstücke und Bauten" wurden im Vergleich zum Vorjahr Nutzungsdauern neu geschätzt. Diese liegen innerhalb der definierten Bewertungsgrundsätze für Gebäude von 20-50 Jahre. Die neu geschätzten Nutzungsdauern führen zu tieferen Abschreibungen im Jahr 2025 von gerundet CHF 387'000. Im aktuellen Jahr sind CHF 1'477'770 (Vorjahr CHF 407'438) der Fahrzeuge im Leasing.

4. Immaterielle Anlagen (in CHF)

	2025	2024
Software		
Nettobuchwert 01.01.	766'318	669'300
Anschaffungswerte		
Stand 01.01.	2'268'596	1'885'308
Zugänge	831'176	383'288
Abgänge	0	0
Stand 31.12.	3'099'772	2'268'596
Kumulierte Wertberichtigungen		
Stand 01.01.	1'502'278	1'216'008
Planmässige Abschreibungen	292'749	286'270
Abgänge	0	0
Stand 31.12.	1'795'027	1'502'278
Nettobuchwert 31.12.	1'304'745	766'318

Devestition: Die Veräusserung der Garage Nepple AG Pratteln, in Pratteln erfolgte per 1. Januar 2025. Mit der Veräusserung der Gesellschaft wurde die Erfolgsrechnung netto mit CHF 447'000 positiv beeinflusst. Der Ausweis erfolgt unter «Andere betriebliche Erträge».

Goodwill aus Akquisitionen: Goodwill aus der Akquisition von Gesellschaften wird zum Zeitpunkt des Erwerbs mit den Gewinnreserven verrechnet. Die theoretische Aktivierung des Goodwills und dessen Amortisation über die Abschreibungsdauer von 5 Jahren hätten folgende Auswirkungen auf den konsolidierten Abschluss:

	2025	2024
Theoretischer Anlagespiegel Goodwill		
Nettobuchwert 01.01.	5'711'629	0
Anschaffungswerte		
Stand 01.01.	10'039'536	2'900'000
Zugänge	0	7'139'536
Abgänge	647'032	0
Stand 31.12.	10'686'568	10'039'536
Theoretisch kumulierte Wertberichtigungen		
Stand 01.01.	4'327'907	2'900'000
Planmässige Abschreibungen	1'589'665	1'427'907
Abgänge	0	0
Stand 31.12.	5'917'572	4'327'907
Theoretischer Nettobuchwert 31.12.	4'768'996	5'711'629

Theoretische Auswirkung auf Eigenkapital

	31.12.2025	31.12.2024
Eigenkapital gemäss Bilanz	68'028'600	64'847'704
Theoretische Aktivierung Nettobuchwert Goodwill	4'768'996	5'711'629
Theoretisches Eigenkapital inkl. Nettobuchwert Goodwill	72'797'596	70'559'333
Theoretische Eigenkapitalquote	38.8%	35.5%

Theoretische Auswirkung auf Reingewinn

	31.12.2025	31.12.2024
Reingewinn gemäss Erfolgsrechnung	5'052'805	4'003'108
Theoretische planmässige Abschreibungen auf Goodwill	- 1'589'665	- 1'427'907
Theoretischer Reingewinn nach Abschreibungen Goodwill	3'463'140	2'575'201

5. Verpfändete Aktiven (in CHF)

	31.12.2025	31.12.2024
Immobilie Sachanlagen	83'845'434	84'975'731
Total verpfändete Aktiven	83'845'434	84'975'731

6. Nicht bilanzierte Leasingverbindlichkeiten (in CHF)

	31.12.2025	31.12.2024
1 Jahr	1'486'710	1'852'831
2 - 5 Jahre	5'368'768	5'770'475
Über 5 Jahre	403'539	1'302'788
Total nicht bilanzierte Leasingverbindlichkeiten	7'259'017	8'926'094

7. Nicht bilanzierte Mietverbindlichkeiten (in CHF)

	31.12.2025	31.12.2024
1 Jahr	1'574'440	1'944'874
2 - 5 Jahre	4'205'404	5'928'474
Über 5 Jahre	335'647	1'149'127
Total nicht bilanzierte Mietverbindlichkeiten	6'115'491	9'022'475

8. Finanzanlagen (in CHF)

	31.12.2025	31.12.2024
Wertpapiere	537'910	537'910
Langfristige Darlehen gegenüber Dritten	3'000	48'705
Aktive latente Ertragssteuern	210'600	179'949
Total Finanzanlagen	751'510	766'564

9. Verbindlichkeiten aus Lieferungen und Leistungen (in CHF)

	31.12.2025	31.12.2024
Verbindlichkeiten aus Lieferungen und Leistungen	13'732'998	23'222'345
Anzahlungen von Kunden	2'104'311	3'957'126
Total Verbindlichkeiten aus Lieferungen und Leistungen	15'837'309	27'179'471

10. Rückstellungen (in CHF)

	Rückstellungen für passive latente Steuern	Sonstige Rückstellungen	Total
Buchwert 01.01.2024	4'943'300	106'470	5'049'770
Veränderung Konsolidierungskreis	0	336'029	336'029
Bildung	468'851	22'000	490'851
Auflösung	- 31'000	- 238'254	- 269'254
Buchwert 31.12.2024	5'381'151	226'245	5'607'396
Davon kurzfristige Rückstellungen	0	30'000	30'000
Davon langfristige Rückstellungen	5'381'151	196'245	5'577'396
Buchwert 01.01.2025	5'381'151	226'245	5'607'396
Auflösung	- 103'751	- 145'052	- 248'803
Buchwert 31.12.2025	5'277'400	81'193	5'358'593
Davon kurzfristige Rückstellungen	0	30'000	30'000
Davon langfristige Rückstellungen	5'277'400	51'193	5'328'593

11. Finanzverbindlichkeiten (in CHF)

	Hypothekerverbindlichkeiten	Übrige Finanzverbindlichkeiten	Total
1 Jahr	1'650'000	15'770'654	17'420'654
2 - 5 Jahre	58'340'000	2'053'372	60'393'372
Über 5 Jahre	7'300'000	0	7'300'000
Buchwert per 31.12.2024	67'290'000	17'824'026	85'114'026
Davon kurzfristige Finanzverbindlichkeiten	1'650'000	15'770'654	17'420'654
Davon langfristige Finanzverbindlichkeiten	65'640'000	2'053'372	67'693'372

	Hypothekerverbindlichkeiten	Übrige Finanzverbindlichkeiten	Total
1 Jahr	1'550'000	19'945'887	21'495'887
2 - 5 Jahre	54'790'000	1'592'438	56'382'438
Über 5 Jahre	7'300'000	0	7'300'000
Buchwert per 31.12.2025	63'640'000	21'538'325	85'178'325
Davon kurzfristige Finanzverbindlichkeiten	1'550'000	19'945'887	21'495'887
Davon langfristige Finanzverbindlichkeiten	62'090'000	1'592'438	63'682'438

12. Eigene Aktien (in CHF)

	Anzahl	Durchschnittskurs	Total
Bestand 01.01.2024	28	415	11'620
Zukäufe ¹⁾	327	440	143'765
Verkäufe	- 38	432	- 15'920
Bestand 31.12.2024	317	440	139'465
Bestand 01.01.2025	317	440	139'465
Zukäufe ¹⁾	29	423	12'275
Verkäufe ²⁾	- 43	428	- 18'945
Bestand 31.12.2025	303	438	132'795

1) Per Bilanzstichtag belaufen sich die Anschaffungskosten der direkt gehaltenen eigenen Aktien auf CHF 132'795 (Vorjahr: CHF 139'465).

2) Aus dem Verkauf eigener Aktien ergab sich in diesem Jahr ein Verlust von CHF 555 (Vorjahr: Gewinn von CHF 480).

13. Aufgliederung des Betriebsertrags nach Geschäftsbereichen (in CHF)

	2025	2024
Nutzfahrzeugverkauf	82'762'906	92'784'488
Werkstatt und Ersatzteile	56'586'619	56'111'876
Fahrzeugbau	0	0
Sonstiger Ertrag	3'459'600	3'546'498
Total Bereich Nutzfahrzeuge	142'809'125	152'442'862
in % vom Betriebsertrag	80.8%	82.3%
Nettoerlös Bereich Öffentlicher Verkehr	9'467'491	9'619'336
Abgeltungen	10'394'555	10'408'732
Private Personentransporte	9'272'005	8'274'296
Total Bereich Personentransporte	29'134'051	28'302'364
in % vom Betriebsertrag	16.5%	15.3%
Total andere betriebliche Erträge	5'022'522	4'582'994
in % vom Betriebsertrag	2.8%	2.5%
Total Ertragsminderungen	- 309'050	- 71'805
in % vom Betriebsertrag	- 0.2%	0.0%
Total Betriebsertrag	176'656'648	185'256'415
in % vom Betriebsertrag	100.0%	100.0%

Da die Risiken, Währungen und Konjunktur im gesamten Marktgebiet der Auto AG Group gleich sind, wird auf eine geografische Aufteilung verzichtet. Der Umsatz der am 1. Januar 2025 veräusserten Gesellschaft Nepple AG Pratteln, in Pratteln betrug 2024 gerundet CHF 4'200'000.

14. Personalaufwand (in CHF)

	2025	2024
Lohnaufwand	39'084'188	39'380'668
Sozialversicherungsaufwand	5'282'415	5'409'967
Übriger Personalaufwand	2'873'204	2'883'697
Total Personalaufwand	47'239'807	47'674'332

15. Abschreibungen (in CHF)

	2025	2024
Abschreibung Sachanlagen planmässig	4'590'550	5'048'702
Abschreibung immaterielle Anlagen planmässig	292'749	286'270
Total Abschreibungen	4'883'299	5'334'972

16. Steuern (in CHF)

	2025	2024
Laufende Ertragssteuern	857'963	351'125
Veränderung der latenten Steuern	- 90'167	393'216
Total Steuern	767'796	744'341
Durchschnittlicher gewichteter Steuersatz	15.1%	15.1%

Die Berechnung der jährlich abzugrenzenden latenten Ertragssteuern erfolgt aufgrund des tatsächlich zu erwartenden Steuersatzes pro Steuersubjekt.

17. Zuwendungen der öffentlichen Hand

Zuwendungen der öffentlichen Hand werden erfasst, wenn eine angemessene Sicherheit besteht, dass die damit verbundenen Bedingungen erfüllt werden und der Wert verlässlich schätzbar ist. Vermögenswertbezogene Zuwendungen der öffentlichen Hand werden mit dem Vermögenswert verrechnet. Nicht monetäre vermögenswertbezogene Zuwendungen werden bei Zugang zu aktuellen Werten bewertet. Erfolgsbezogene Zuwendungen der öffentlichen Hand werden im Verlauf der Perioden erfasst, in denen die entsprechenden Aufwendungen anfallen. Der Ausweis erfolgt unter der Position «Abgeltungen».

18. Eventualforderungen und -verbindlichkeiten

Per Bilanzstichtag bestanden keine Eventualforderungen und -verbindlichkeiten.

19. Transaktionen mit nahestehenden Personen und Gesellschaften

Die geschäftlichen Transaktionen mit nahestehenden Personen und Gesellschaften basieren auf handelsüblichen Vertragsformen und Konditionen. In den Geschäftsjahren 2024 und 2025 fanden keine ausserordentlichen Transaktionen mit nahestehenden Personen und Gesellschaften statt.

20. Personalvorsorge

Für die berufliche Vorsorge bestehen zwei Vorsorgelösungen. Das Personal der Auto AG Group (ohne PAWEWA Holding AG inkl. Tochtergesellschaften) ist bei einer teilautonomen Sammelstiftung angeschlossen, wobei für jede Gesellschaft je ein separater Anschlussvertrag besteht. Der Deckungsgrad beträgt per 31.12.2024 110.2% (definitiv) und per 31.12.2025 110.1% (provisorisch).

Das Personal der PAWEWA Holding AG inkl. Tochtergesellschaften ist ebenfalls bei einer teilautonomen Sammelstiftung angeschlossen, wobei für jede Gesellschaft je ein separater Anschlussvertrag besteht. Der Deckungsgrad beträgt per 31.12.2025 116.3% (definitiv).

Per 31. Dezember 2025 wie auch im Vorjahr bestanden bei der Vorsorgeeinrichtung keine Arbeitgeberbeitragsreserven.

	2025 Vorsorgeeinrich- tungen in CHF	2024 Vorsorgeeinrich- tungen in CHF
Beiträge an die Vorsorgeeinrichtungen im Berichtsjahr	1'679'342	1'858'081
Total Vorsorgeaufwand	1'679'342	1'858'081
Verbindlichkeiten gegenüber Vorsorgeeinrichtungen per 31.12.	756'420	632

21. Weitere Angaben

Die Auto AG Immobilien ist mit Vertrag vom 19. Dezember 2025 die Verpflichtung zum Erwerb eines Grundstücks in Frenkendorf von ca. 15'941 m² eingegangen. Die Eigentumsübergang durch Eintragung im Grundbuchamt erfolgt innerhalb 30 Tagen nach Zustimmung des Amtes für Umweltschutz und Energie des Kantons Basel-Landschaft. Liegt die Zustimmung bis 31. Dezember 2026 nicht vor, ist die Verpflichtung hinfällig. Die Zustimmung ist bis zum Zeitpunkt der Erstellung der Konzernrechnung noch nicht erfolgt. Für die Zahlung des Kaufpreises besteht bis 31. Dezember 2026 eine Zusicherung der Bank.

22. Ereignisse nach dem Bilanzstichtag

Es sind keine wesentlichen Ereignisse nach dem Bilanzstichtag eingetreten. Die Konzernrechnung wurde vom Verwaltungsrat am 25. März 2026 freigegeben. Der Verwaltungsrat beantragt der Generalversammlung vom 6. Mai 2026, die Konzernrechnung zu genehmigen.



Bericht der Revisionsstelle zur Konzernrechnung 2025 an die Generalversammlung der Auto AG Holding, Rothenburg

Prüfungsurteil

Wir haben die Konzernrechnung der Auto AG Holding und ihrer Tochtergesellschaften (der Konzern) – bestehend aus der Konzernbilanz zum 31. Dezember 2025, der Konzernergänzungsbilanz, dem Konzerneigenkapitalnachweis und der Konzerngeldflussrechnung für das dann endende Jahr sowie dem Konzernanhang, einschliesslich einer Zusammenfassung bedeutsamer Rechnungslegungsmethoden – geprüft.

Nach unserer Beurteilung vermittelt die beigefügte Konzernrechnung ein den tatsächlichen Verhältnissen entsprechendes Bild der konsolidierten Vermögens- und Finanzlage des Konzerns zum 31. Dezember 2025 sowie dessen konsolidierter Ertragslage und Cashflows für das dann endende Jahr in Übereinstimmung mit Swiss GAAP FER und entspricht dem schweizerischen Gesetz

Grundlage für das Prüfungsurteil

Wir haben unsere Abschlussprüfung in Übereinstimmung mit dem schweizerischen Gesetz und den Schweizer Standards zur Abschlussprüfung (SA-CH) durchgeführt. Unsere Verantwortlichkeiten nach diesen Vorschriften und Standards sind im Abschnitt «Verantwortlichkeiten der Revisionsstelle für die Prüfung der Konzernrechnung» unseres Berichts weitergehend beschrieben. Wir sind von dem Konzern unabhängig in Übereinstimmung mit den schweizerischen gesetzlichen Vorschriften und den Anforderungen des Berufsstands, und wir haben unsere sonstigen beruflichen Verhaltenspflichten in Übereinstimmung mit diesen Anforderungen erfüllt.

Wir sind der Auffassung, dass die von uns erlangten Prüfungsnachweise ausreichend und geeignet sind, um als eine Grundlage für unser Prüfungsurteil zu dienen

Verantwortlichkeiten des Verwaltungsrats für die Konzernrechnung

Der Verwaltungsrat ist verantwortlich für die Aufstellung einer Konzernrechnung, die in Übereinstimmung mit Swiss GAAP FER und den gesetzlichen Vorschriften ein den tatsächlichen Verhältnissen entsprechendes Bild vermittelt, und für

die internen Kontrollen, die der Verwaltungsrat als notwendig feststellt, um die Aufstellung einer Konzernrechnung zu ermöglichen, die frei von wesentlichen falschen Darstellungen aufgrund von dolosen Handlungen oder Irrtümern ist.

Bei der Aufstellung der Konzernrechnung ist der Verwaltungsrat dafür verantwortlich, die Fähigkeit des Konzerns zur Fortführung der Geschäftstätigkeit zu beurteilen, Sachverhalte im Zusammenhang mit der Fortführung der Geschäftstätigkeit – sofern zutreffend – anzugeben, sowie dafür, den Rechnungslegungsgrundsatz der Fortführung der Geschäftstätigkeit anzuwenden, es sei denn, der Verwaltungsrat beabsichtigt, entweder den Konzern zu liquidieren oder Geschäftstätigkeiten einzustellen, oder er hat keine realistische Alternative dazu.

Verantwortlichkeiten der Revisionsstelle für die Prüfung der Konzernrechnung

Unsere Ziele sind, hinreichende Sicherheit darüber zu erlangen, ob die Konzernrechnung als Ganzes frei von wesentlichen falschen Darstellungen aufgrund von dolosen Handlungen oder Irrtümern ist, und einen Bericht abzugeben, der unser Prüfungsurteil beinhaltet. Hinreichende Sicherheit ist ein hohes Mass an Sicherheit, aber keine Garantie dafür, dass eine in Übereinstimmung mit dem schweizerischen Gesetz und den SA-CH durchgeführte Abschlussprüfung eine wesentliche falsche Darstellung, falls eine solche vorliegt, stets aufdeckt. Falsche Darstellungen können aus dolosen Handlungen oder Irrtümern resultieren und werden als wesentlich gewürdigt, wenn von ihnen einzeln oder insgesamt vernünftigerweise erwartet werden könnte, dass sie die auf der Grundlage dieser Konzernrechnung getroffenen wirtschaftlichen Entscheidungen von Nutzern beeinflussen.

Eine weitergehende Beschreibung unserer Verantwortlichkeiten für die Prüfung der Konzernrechnung befindet sich auf der Webseite von EXPERTSuisse:
<http://expertsuisse.ch/wirtschaftspruefung-revisionsbericht>.
Diese Beschreibung ist Bestandteil unseres Berichts.

Bericht zu sonstigen gesetzlichen und anderen rechtlichen Anforderungen

In Übereinstimmung mit Art. 728a Abs. 1 Ziff. 3 OR und PS-CH 890 bestätigen wir, dass ein gemäss den Vorgaben des Verwaltungsrates ausgestaltetes Internes Kontrollsystem für die Aufstellung der Konzernrechnung existiert.

Wir empfehlen, die vorliegende Konzernrechnung zu genehmigen.

OPES AG

Othmar Aregger

Revisionsexperte
Leitender Revisor

Christoph Iten

Revisionsexperte

Luzern, 23. März 2026

Auto AG Holding, Rothenburg
Bilanz (CHF)
per 31. Dezember

	Erläuterungen	2025	2024
Flüssige Mittel		706'514	230'189
Kurzfristige Forderungen gegenüber Beteiligungen		43'853	92'880
Übrige kurzfristige Forderungen gegenüber Dritten		22'603	21'298
Übrige kurzfristige Forderungen gegenüber Beteiligungen		8'300'000	11'000'000
Aktive Rechnungsabgrenzungen		361'635	288'077
Umlaufvermögen		9'434'605	11'632'444
		15.2%	18.5%
Finanzanlagen		510'560	510'560
Darlehen gegenüber Beteiligungen		33'525'000	32'165'000
Beteiligungen	2.1	18'500'000	18'500'000
Anlagevermögen		52'535'560	51'175'560
		84.8%	81.5%
Total Aktiven		61'970'165	62'808'004
		100.0%	100.0%
Verbindlichkeiten aus Lieferungen/Leistungen gegenüber Dritten		351'534	287'513
Verbindlichkeiten aus Lieferungen/Leistungen gegenüber Beteiligungen		5'703	6'049
Kurzfristige verzinsliche Verbindlichkeiten gegenüber Dritten		13'000'000	13'000'000
Übrige kurzfristige Verbindlichkeiten gegenüber Beteiligten		43'326	43'317
Übrige kurzfristige Verbindlichkeiten gegenüber Beteiligungen		3'298	5'841
Übrige kurzfristige Verbindlichkeiten gegenüber Dritten		46	1
Passive Rechnungsabgrenzungen		57'374	85'125
Kurzfristiges Fremdkapital		13'461'281	13'427'846
		21.7%	21.4%
Langfristige verzinsliche Verbindlichkeiten gegenüber Dritten		13'250'000	15'250'000
Langfristige verzinsliche Verbindlichkeiten gegenüber Beteiligungen		2'600'000	1'700'000
Rückstellungen		22'000	22'000
Langfristiges Fremdkapital		15'872'000	16'972'000
		25.6%	27.0 %
Fremdkapital		29'333'281	30'399'846
		47.3%	48.4%
Aktienkapital		882'250	882'250
Gesetzliche Reserven aus Kapitaleinlagen	2.3	1'603'729	1'603'729
Gesetzliche Gewinnreserven		504'000	504'000
Freiwillige Gewinnreserven			
Freie Reserven		27'947'438	27'947'993
Gewinnvortrag		1'832'262	1'609'651
Eigene Kapitalanteile	2.4	- 132'795	- 139'465
Eigenkapital		32'636'884	32'408'158
		52.7%	51.6%
Total Passiven		61'970'165	62'808'004
		100.0%	100.0%

Auto AG Holding, Rothenburg
Erfolgsrechnung (CHF)

	Erläuterungen	2025	2024
Dividendenertrag	2.5	1'350'000	1'200'000
Finanzertrag		790'487	907'212
Übriger Ertrag		300'000	300'000
Total Ertrag		2'440'487	2'407'212
Personalaufwand		301'868	292'483
Übriger Aufwand		223'550	222'207
Finanzaufwand		437'299	458'746
Total Aufwand		962'717	973'436
Ergebnis vor Steuern		1'477'770	1'433'776
Direkte Steuern		-24'167	- 41'909
Jahresgewinn		1'453'603	1'391'867

Auto AG Holding, Rothenburg Anhang zur Jahresrechnung

1. Grundsätze

1.1 Allgemein

Die vorliegende Jahresrechnung wurde nach den Bestimmungen des Schweizer Rechnungslegungsrechts (32. Titel des Obligationenrechts) erstellt.

Die wesentlichen angewandten Bewertungsgrundsätze, welche nicht vom Gesetz vorgeschrieben sind, sind nachfolgend beschrieben:

1.2 Beteiligungen

Erworbene Gesellschaften werden auf das Erwerbsdatum zu den Anschaffungskosten bilanziert. Die Beteiligungen werden jährlich einzeln bewertet. Bei einer allfälligen Überbewertung wird eine entsprechende Wertberichtigung vorgenommen.

1.3 Darlehen gegenüber Beteiligungen

Die Darlehen gegenüber Beteiligungen haben eine Restlaufzeit von über 1 Jahr, werden zu Nominalwerten eingesetzt und jährlich einzeln bewertet. Bei einer allfälligen Überbewertung wird eine entsprechende Wertberichtigung vorgenommen.

1.4 Eigene Aktien

Eigene Aktien werden zum Erwerbszeitpunkt zu Anschaffungskosten als Minusposten im Eigenkapital bilanziert. Bei späterer Wiederveräusserung wird der Gewinn oder Verlust in den freiwilligen Gewinnreserven erfasst.

1.5 Verzicht auf zusätzliche Angaben im Anhang, Geldflussrechnung und Lagebericht

Da die Auto AG Holding eine Konzernrechnung nach einem anerkannten Standard zur Rechnungslegung erstellt (Swiss GAAP FER), hat sie in der vorliegenden Jahresrechnung in Übereinstimmung mit den gesetzlichen Vorschriften auf die Anhangsangaben zu verzinslichen Verbindlichkeiten und Revisionshonoraren sowie die Darstellung einer Geldflussrechnung und eines Lageberichts verzichtet.

2. Angaben zu Bilanz- und Erfolgsrechnungspositionen

2.1 Beteiligungen (in CHF)

Konsolidierte Gesellschaften	Sitz	Geschäftsbereich	Kapital 2025 in CHF	Kapitalanteil 2025 in %	Kapitalanteil 2024 in %
Auto AG Holding	Rothenburg LU	Holding	882'250		
Auto AG Rothenburg	Rothenburg LU	Öffentlicher Verkehr	400'000	100	100
Auto AG Bus	Rothenburg LU	Schülertransporte	100'000	100	100
Auto AG Truck	Rothenburg LU	Nutzfahrzeuge	400'000	100	100
Auto AG Immobilien	Rothenburg LU	Immobilienvermietung	1'000'000	100	100
Auto AG Management	Rothenburg LU	Management-Dienstleistungen	400'000	100	100
BF Import AG ¹	Rothenburg LU	Nutzfahrzeuge	400'000	100	100
PAWEWA Holding AG ²	Pratteln BL	Holding	300'000	100	100
Nepple Holding AG ²	Lausen BL	Holding	100'000	100	100
Garage Nepple AG ^{2,3}	Lausen BL	Nutzfahrzeuge	350'000	100	100
Garage Nepple AG Basel, in Pratteln ^{2,4}	Pratteln BL	Nutzfahrzeuge	100'000	100	100
Autorimessa Nepple SA Bellinzona ^{2,5}	Bellinzona TI	Nutzfahrzeuge	100'000	100	100
Garage Nepple AG Pratteln ^{2,6}	Pratteln BL	Nutzfahrzeuge	n.a.	n.a.	100

¹ Die BF Import AG wurde per 29. April 2024 gegründet.

² Die Gesellschaften wurden am 1. Januar 2024 akquiriert.

³ Gesellschaft wurde am 26. Januar 2026 in Auto AG Truck Lausen umfirmiert.

⁴ Die Gesellschaft wurde am 26. Januar 2026 in Auto AG Truck Pratteln umfirmiert.

⁵ Die Gesellschaft wurde am 22. Januar 2026 in Auto SA Truck Bellinzona umfirmiert.

⁶ Die Gesellschaft wurde am 1. Januar 2025 veräussert.

2.2 Genehmigtes Aktienkapitalband

Die Generalversammlung der Auto AG Holding hat am 1. Mai 2024 den Verwaltungsrat ermächtigt, das Aktienkapital in der Zeit ab Eintragung im Handelsregister bis 1. Mai 2029 jederzeit durch Ausgabe von maximal 30'000 vollständig zu liberierenden neuen Namenaktien mit einem Nominalwert von je CHF 10 ein oder mehrere Male auf maximal CHF 1'145'000 zu erhöhen und/oder auf minimal CHF 422'500 herabzusetzen. Eine Herabsetzung kann durch Vernichtung von maximal 42'250 Namenaktien mit einem Nominalwert von je CHF 10, durch Herabsetzung des Nennwerts im Betrag von maximal CHF 5 pro Namenaktie oder durch Kombination von beidem erfolgen, wobei der Verwaltungsrat bei Kapitalherabsetzungen durch Nennwertreduktion auch ermächtigt ist, den jeweiligen Herabsetzungsbetrag nach Anpassung der Statuten an die Aktionäre auszuzahlen.

Per 13. September 2024 wurde eine ordentliche Kapitalerhöhung innerhalb des Kapitalbands durchgeführt. Das Aktienkapital wurde durch die Ausgabe von 3'725 Namenaktien mit einem Nominalwert von je CHF 10 um CHF 37'250 auf CHF 882'250 erhöht. Somit reduziert sich per 31. Dezember 2025 eine mögliche Kapitalerhöhung auf maximal 26'275 Namenaktien mit einem Nominalwert von je CHF 10.

2.3 Gesetzliche Reserven aus Kapitaleinlagen

Die Kapitaleinlagereserven wurden von der Eidg. Steuerverwaltung noch nicht bestätigt.

2.4 Eigene Aktien (in CHF)

	Anzahl	Durchschnittskurs	Total
Bestand 01.01.2024	28	415	11'620
Zukäufe	327	440	
Verkäufe	- 38	432	
Bestand 31.12.2024	317	440	139'465
Bestand 01.01.2025	317	440	139'465
Zukäufe	29	423	
Verkäufe	- 43	428	
Bestand 31.12.2025	303	438	132'795

Per Bilanzstichtag belaufen sich die Anschaffungskosten der direkt gehaltenen eigenen Aktien auf CHF 132'795 (Vorjahr: CHF 139'465). Aus dem Verkauf eigener Aktien ergab sich in diesem Jahr ein Verlust von CHF 555 (Vorjahr: Gewinn von CHF 480).

Aus der Umwandlung der Inhaberaktien in Namenaktien aus dem Jahr 2006 wurden 62 Inhaberaktien (entsprechen 310 Namenaktien) nicht umgetauscht. Diese wurden im Geschäftsjahr 2024 erfolgswirksam in den eigenen Bestand eingebucht (CHF 136'400). Für allfällige zukünftige Eigentumsansprüche wurde eine Rückstellung von CHF 22'000 gebildet. Der Nettoertrag von CHF 114'400 wurde im Vorjahr in der Position «Finanzertrag» ausgewiesen.

2.5 Dividendenertrag

Der Dividendenertrag beläuft sich im Berichtsjahr auf CHF 1'350'000 (Vorjahr: CHF 1'200'000). Die Dividenden wurden von den Beteiligungen liquiditätswirksam ausgeschüttet.

3. Weitere Angaben

3.1 Vollzeitstellen

Bei der Auto AG Holding sind im Berichtsjahr sowie im Vorjahr keine Mitarbeitenden angestellt.

3.2 Für Verbindlichkeiten Dritter bestellte Sicherheiten

	31.12.2025	31.12.2024
Patronatserklärung für Verbindlichkeiten einer Tochtergesellschaft gegenüber der Raiffeisen Schweiz Genossenschaft	5'000'000	5'000'000



Auto AG Holding, Rothenburg Vorschlag zur Gewinnverwendung (in CHF)

	2025 in CHF	2024 in CHF
Der Generalversammlung steht folgender Gewinnsaldo zur Verfügung:		
Vortrag aus dem Vorjahr	374'501	217'672
Verzicht der Gewinnausschüttung auf eigenen Aktien aus dem Vorjahr	4'158	112
Jahresgewinn	1'453'603	1'391'867
Total	1'832'262	1'609'651
Der Verwaltungsrat beantragt, den Gewinnsaldo wie folgt zu verwenden:		
Dividende auf dem Aktienkapital	1'323'375	1'235'150
Vortrag auf neue Rechnung	508'887	374'501
Total	1'832'262	1'609'651

Der Verwaltungsrat beantragt der Generalversammlung vom 6. Mai 2026 eine Gewinnausschüttung in Form einer Dividende von total CHF 1'323'375 (Vorjahr: CHF 1'235'150), was einer Auszahlung von CHF 15 (Vorjahr: CHF 14) brutto pro Namenaktie entspricht. Auf eigenen Aktien wird keine Gewinnausschüttung vorgenommen.

Im Fall der Zustimmung der Generalversammlung ist die Auszahlung für den 12. Mai 2026 vorgesehen. Ab dem 8. Mai 2026 werden die Aktien ex Dividende gehandelt.

Die Auszahlung der Nettodividende beträgt nach Abzug der eidgenössischen Verrechnungssteuer von 35% CHF 9.75 pro Namenaktie.

Bericht der Revisionsstelle zur Jahresrechnung 2025 an die Generalversammlung der Auto AG Holding, Rothenburg

Prüfungsurteil

Wir haben die Jahresrechnung der Auto AG Holding (die Gesellschaft) – bestehend aus der Bilanz zum 31. Dezember 2025, der Erfolgsrechnung für das dann endende Jahr sowie dem Anhang, einschliesslich einer Zusammenfassung bedeutender Rechnungslegungsmethoden – geprüft.

Nach unserer Beurteilung entspricht die beigefügte Jahresrechnung dem schweizerischen Gesetz und den Statuten.

Grundlage für das Prüfungsurteil

Wir haben unsere Abschlussprüfung in Übereinstimmung mit dem schweizerischen Gesetz und den Schweizer Standards zur Abschlussprüfung (SA-CH) durchgeführt. Unsere Verantwortlichkeiten nach diesen Vorschriften und Standards sind im Abschnitt «Verantwortlichkeiten der Revisionsstelle für die Prüfung der Jahresrechnung» unseres Berichts weitergehend beschrieben. Wir sind von der Gesellschaft unabhängig in Übereinstimmung mit den schweizerischen gesetzlichen Vorschriften und den Anforderungen des Berufsstands, und wir haben unsere sonstigen beruflichen Verhaltenspflichten in Übereinstimmung mit diesen Anforderungen erfüllt.

Wir sind der Auffassung, dass die von uns erlangten Prüfungsnachweise ausreichend und geeignet sind, um als eine Grundlage für unser Prüfungsurteil zu dienen.

Verantwortlichkeiten des Verwaltungsrats für die Jahresrechnung

Der Verwaltungsrat ist verantwortlich für die Aufstellung einer Jahresrechnung in Übereinstimmung mit den gesetzlichen Vorschriften und den Statuten und für die internen Kontrollen, die der Verwaltungsrat als notwendig feststellt, um die Aufstellung einer Jahresrechnung zu ermöglichen, die frei von wesentlichen falschen Darstellungen aufgrund von dolosen Handlungen oder Irrtümern ist.

Bei der Aufstellung der Jahresrechnung ist der Verwaltungsrat dafür verantwortlich, die Fähigkeit der Gesellschaft zur Fortführung der Geschäftstätigkeit zu beurteilen, Sachverhalte im Zusammenhang mit der Fortführung der Geschäftstätigkeit – sofern zutreffend –

anzugeben sowie dafür, den Rechnungslegungsgrundsatz der Fortführung der Geschäftstätigkeit anzuwenden, es sei denn, der Verwaltungsrat beabsichtigt, entweder die Gesellschaft zu liquidieren oder Geschäftstätigkeiten einzustellen, oder hat keine realistische Alternative dazu.

Verantwortlichkeiten der Revisionsstelle für die Prüfung der Jahresrechnung

Unsere Ziele sind, hinreichende Sicherheit darüber zu erlangen, ob die Jahresrechnung als Ganzes frei von wesentlichen falschen Darstellungen aufgrund von dolosen Handlungen oder Irrtümern ist, und einen Bericht abzugeben, der unser Prüfungsurteil beinhaltet. Hinreichende Sicherheit ist ein hohes Mass an Sicherheit, aber keine Garantie dafür, dass eine in Übereinstimmung mit dem schweizerischen Gesetz und den SA-CH durchgeführte Abschlussprüfung eine wesentliche falsche Darstellung, falls eine solche vorliegt, stets aufdeckt. Falsche Darstellungen können aus dolosen Handlungen oder Irrtümern resultieren und werden als wesentlich gewürdigt, wenn von ihnen einzeln oder insgesamt vernünftigerweise erwartet werden könnte, dass sie die auf der Grundlage dieser Jahresrechnung getroffenen wirtschaftlichen Entscheidungen von Nutzern beeinflussen.

Eine weitergehende Beschreibung unserer Verantwortlichkeiten für die Prüfung der Jahresrechnung befindet sich auf der Webseite von EXPERTsuisse:
<http://expertsuisse.ch/wirtschaftspruefung-revisionsbericht>.
Diese Beschreibung ist Bestandteil unseres Berichts.

Bericht zu sonstigen gesetzlichen und anderen rechtlichen Anforderungen

In Übereinstimmung mit Art. 728a Abs. 1 Ziff. 3 OR und PS-CH 890 bestätigen wir, dass ein gemäss den Vorgaben des Verwaltungsrates ausgestaltetes Internes Kontrollsystem für die Aufstellung der Jahresrechnung existiert.

Ferner bestätigen wir, dass der Antrag über die Verwendung des Bilanzgewinnes dem schweizerischen Gesetz und den Statuten entspricht, und empfehlen, die vorliegende Jahresrechnung zu genehmigen.

OPES AG

Othmar Aregger

Revisionsexperte

Leitender Revisor

Christoph Iten

Revisionsexperte

Luzern, 25. März 2026



Impressum

Herausgeberin: Auto AG Holding, Rothenburg
Projektleitung: Ria Meyer, Auto AG Holding, Rothenburg
Fotos: Philippe Hubler Fotografie, Cham
Copyright: Auto AG Holding, Rothenburg, April 2026

Auto AG Group

Stationsstrasse 88 | CH-6023 Rothenburg | +41 41 289 33 00 | info@autoag.ch